



بولتن هفتگی

دیدهبان بورس کالای ایران

شماره ۱۲۷، هفته منتهی به ۱۴۰۳/۰۲/۱۹



CHARISMA



معرفی گزارش

بولتن هفتگی دیده بان بورس کالا، تهیه شده توسط تیم تحلیلی مشاور سرمایه گذاری کاریزما، به بررسی تغییرات نرخ محصولات کلیدی می پردازد که می تواند توسط تحلیل گران و ذینفعان بورس کالا و بازار سهام مورد استفاده قرار گیرد.

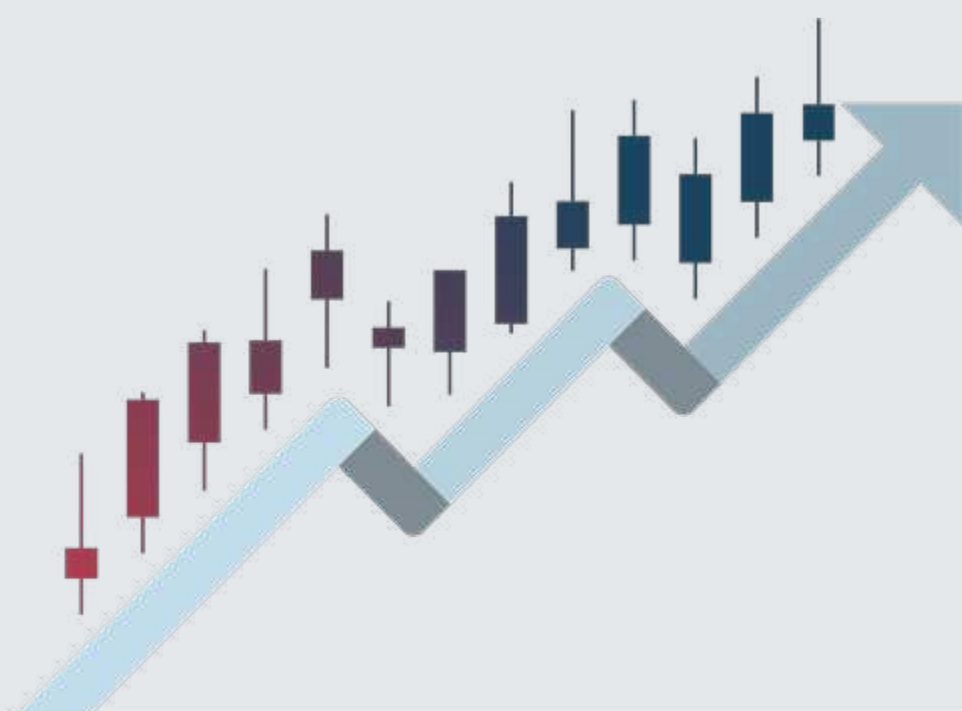
در این گزارش سعی شده علاوه بر تغییرات نرخ طی هفته گذشته، به روند های بلند مدت و همچنین رقابت های صورت گرفته بر محصولات نیز پرداخته شود.

حدود مسئولیت

گزارش پیش رو بر مبنای اطلاعات سایت رسمی بورس کالا از معاملات این بورس تهیه و تنظیم شده است. شرکت مشاور سرمایه گذاری کاریزما در خصوص صحت اطلاعات مزبور مسئولیتی بر عهده نخواهد داشت.

تحلیل ها و نمودارهای ارائه شده در این گزارش بر اساس نظرات کارشناسان این شرکت طراحی و تدوین شده است. شرکت مشاور سرمایه گذاری کاریزما مسئولیتی در قبال معاملاتی که بر مبنای اطلاعات این گزارش انجام گیرد، بر عهده نخواهد داشت.

کلیه حقوق مادی و معنوی این گزارش متعلق به گروه مالی کاریزما می باشد.



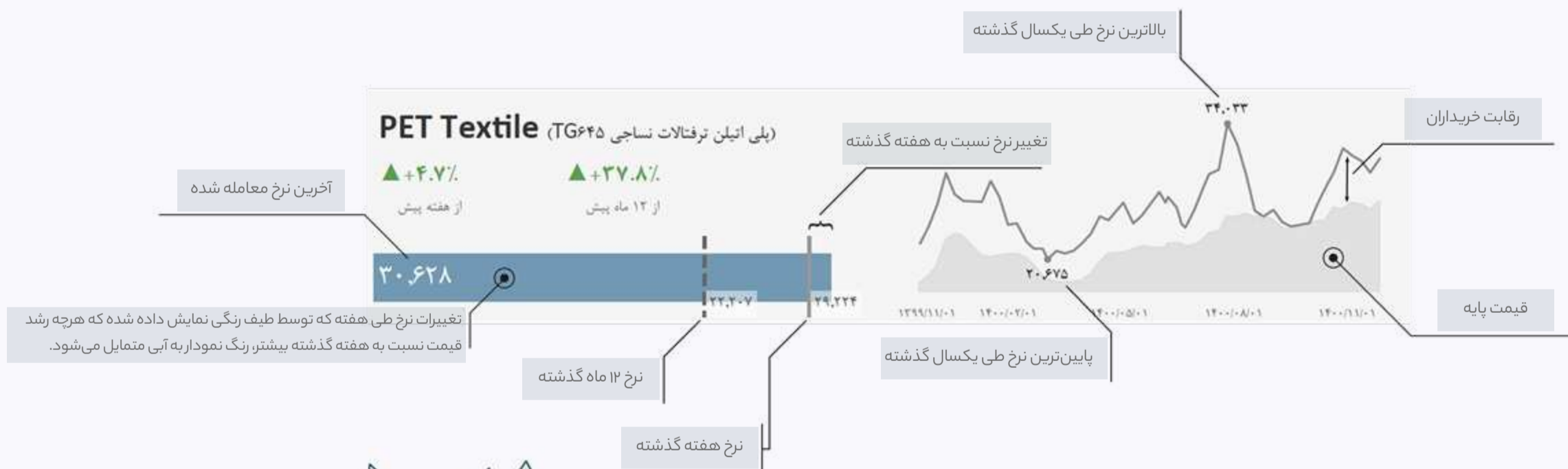
راهنمای استفاده از گزارش

در گزارش پیش رو برای هر محصول کلیدی دو نمودار رسم شده که نمودار خطی سمت راست، روند قیمتی محصول به همراه قیمت پایه طی یک سال گذشته و در نمودار میله‌ای سمت چپ، آخرین قیمت در برابر با قیمت هفته‌ی قبل و قیمت سال گذشته ارائه شده است. رنگ نمودار نیز توسط طیف رنگی نمایش داده شده که رنگ آبی نشان دهنده‌ی افزایش قیمت نسبت به هفته گذشته و رنگ قرمز نشان دهنده‌ی کاهش قیمت می‌باشد.

کاهش قیمت

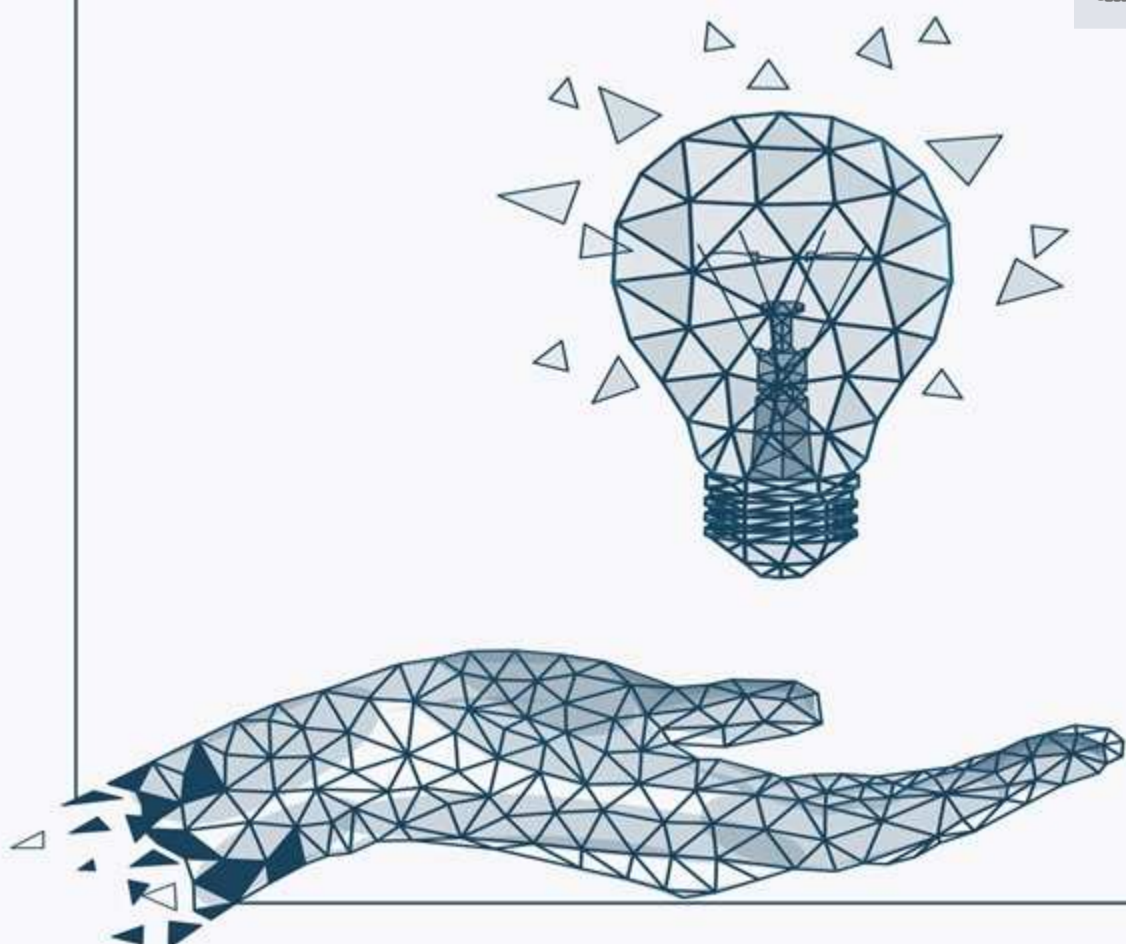
افزایش قیمت

در نمودار خطی نیز قیمت های اعلام شده روی نمودار بیشترین و کمترین قیمت محصول طی یک سال گذشته می باشد و در صورتی که بیش از یک سال از پذیرش محصول در بورس کالا نگذشته باشد، از بازه‌ی زمانی کوتاه تری استفاده شده که در محور نمودار تاریخ ذکر شده است. همچنین برای هر محصول کلیدی (زیرگروه در بورس کالا) یک نماینده از بورس کالا انتخاب شده که گرید یا مشخصات دقیق آن داخل پرانتز ذکر شده است. این نماینده با توجه حجم معامله و دفعات معامله انتخاب شده و در صورت تغییر در معاملات، این نماینده تغییر خواهد یافت. برای بررسی نرخ ها از قیمت پایانی آخرین روز معامله شده‌ی محصول استفاده شده و در صورتی که طی هفته معامله‌ای صورت نگرفته باشد ربه روی قیمت عدم معامله ذکر شده است. همچنین در صورتی که محصول در هفته‌ی قبل معامله نشده باشد، از آخرین نرخ معاملاتی برای مقایسه استفاده می شود.



تذکر:

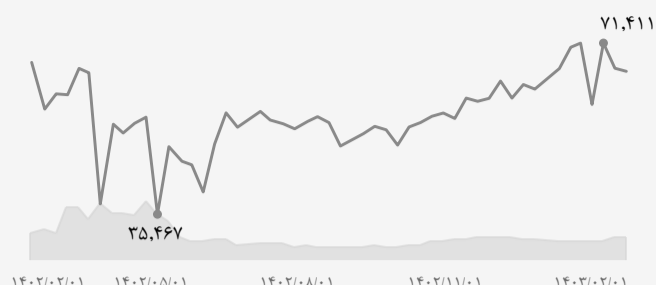
کلیه مثال های بالا جهت راهنمایی استفاده از گزارش بوده و ارقام بالا مربوط به دوره‌ی گزارش نمی باشند.



PET Bottle (BG۸۲۱) (پلی اتیلن ترفتالات بطری)

▼ -۱٪ از هفته پیش
▼ -۱۲.۶٪ از ۱۲ ماه پیش

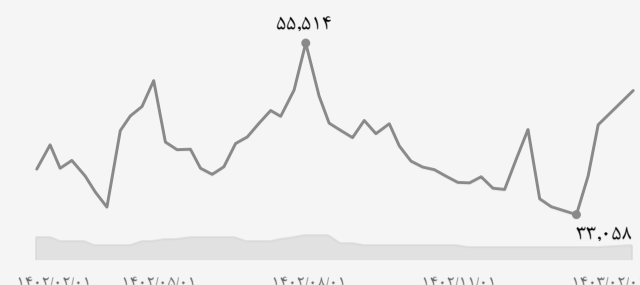
۶۵,۴۷۵
۶۶,۱۲۵
۷۴,۹۹۶



PET Textile (TG۶۴۵) (پلی اتیلن ترفتالات نساجی)

- از هفته پیش
▲ +۷.۴٪ از ۱۲ ماه پیش

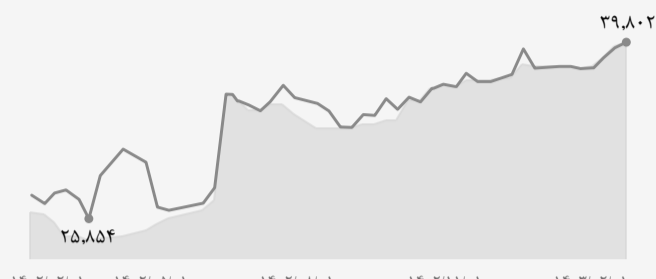
۴۹,۳۰۳ (معامله نشده)
۴۵,۹۰۵
۴۹,۳۰۳



LDPE Film (LFI۲۱۱۹) (پلی اتیلن سبک فیلم)

▲ +۱.۱٪ از هفته پیش
▲ +۴۷.۷٪ از ۱۲ ماه پیش

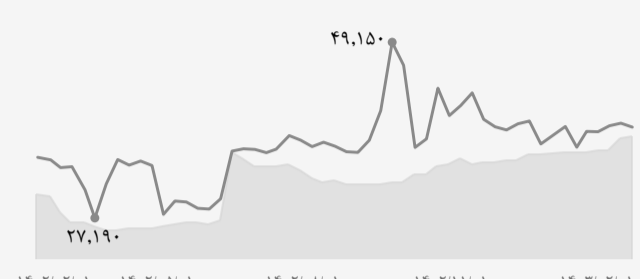
۳۹,۸۰۲
۲۶,۹۲۹
۳۹,۳۵۹



LLDPE (۰۲۰۹AA) (پلی اتیلن سبک خطی)

▼ -۱.۳٪ از هفته پیش
▲ +۹.۵٪ از ۱۲ ماه پیش

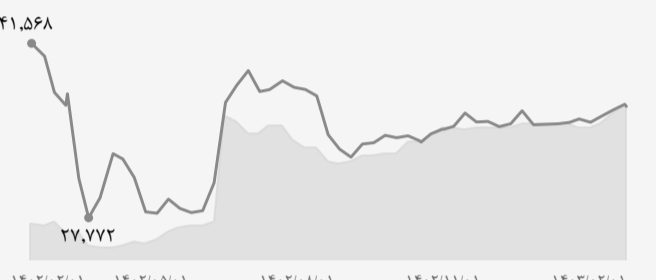
۳۸,۵۴۱
۳۵,۱۷۱
۳۹,۰۳۳



HDPE Film (F۷۰۰۰) (پلی اتیلن سنگین فیلم)

▲ +۰.۶٪ از هفته پیش
▲ +۳.۳٪ از ۱۲ ماه پیش

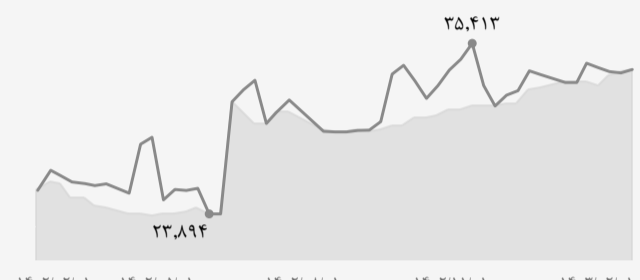
۳۶,۵۷۷
۳۵,۳۶۴
۳۶,۳۰۸



HDPE INJ (۵۲۵۱۸) (پلی اتیلن سنگین تزریقی)

▲ +۰.۶٪ از هفته پیش
▲ +۲۵.۸٪ از ۱۲ ماه پیش

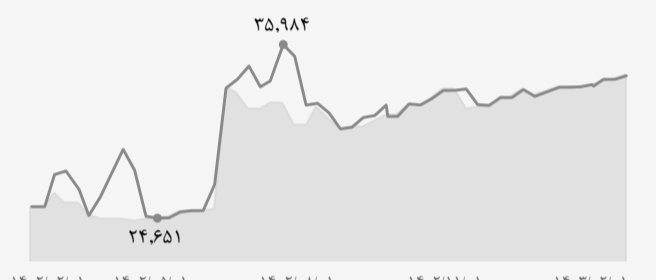
۳۳,۶۴۷
۳۶,۷۳۳
۳۳,۶۱۸



HDPE BLMDG (BL۳) (پلی اتیلن سنگین بادی)

▲ +۰.۶٪ از هفته پیش
▲ +۳۳٪ از ۱۲ ماه پیش

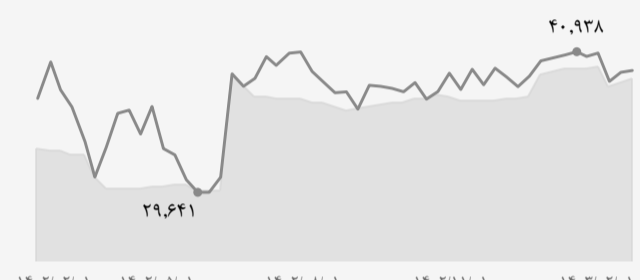
۳۳,۹۴۲
۲۵,۵۲۹
۳۳,۷۱۱



HDPE Extrusion (EX۳) (پلی اتیلن سنگین اکستروژن)

▲ +۰.۴٪ از هفته پیش
▲ +۱۴.۵٪ از ۱۲ ماه پیش

۳۹,۴۲۸
۳۴,۴۲۲
۳۹,۲۸۱



PVC (S۶۵) (پلی وینیل کلراید)

▼ -۵.۰٪ از هفته پیش
▲ +۱۲.۶٪ از ۱۲ ماه پیش

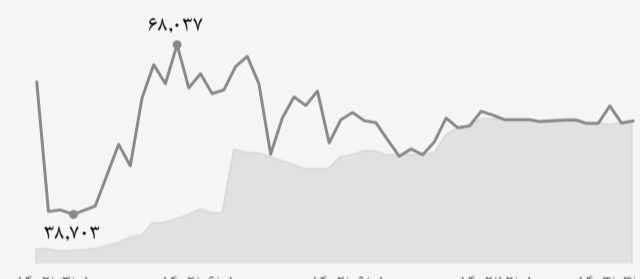
۳۷,۴۲۰
۳۳,۲۱۰
۳۹,۴۳۵



PVC Emulsion (E۶۸۳۴) (پلی وینیل کلراید امولسیون)

▲ +۰.۶٪ از هفته پیش
▲ +۵۵٪ از ۱۲ ماه پیش

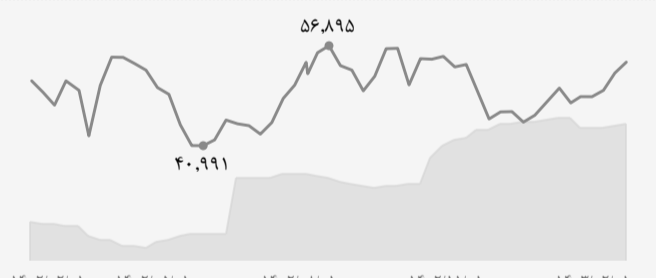
۵۴,۸۷۵
۳۵,۴۰۴
۵۴,۵۰۱



PP Fabric (HP۵۵۲R) (پلی پروپیلن نساجی)

▲ +۳.۲٪ از هفته پیش
▲ +۵۳.۱٪ از ۱۲ ماه پیش

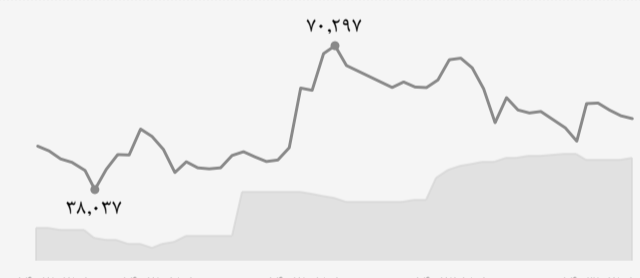
۵۴,۲۸۰
۳۵,۴۵۴
۵۲,۵۵۳



PP Chemical (EP۵۴۸R) (پلی پروپیلن شیمیایی)

▼ -۱.۲٪ از هفته پیش
▲ +۱۱.۱٪ از ۱۲ ماه پیش

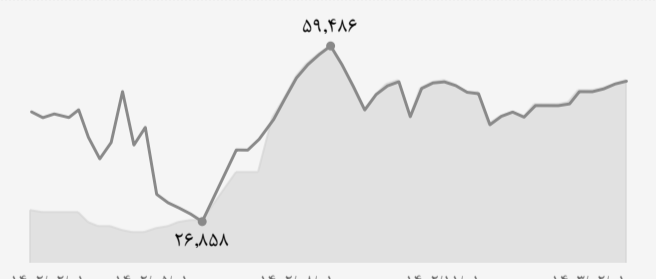
۵۳,۹۴۶
۴۸,۵۵۲
۵۴,۵۸۷



BOPP Film (HP۵۲۵L) (پلی پروپیلن فیلم)

▲ +۱٪ از هفته پیش
▲ +۴۱.۳٪ از ۱۲ ماه پیش

۵۲,۹۳۷
۳۷,۴۴۵
۵۲,۴۱۶



Polyester Fiber (۲۵-D۴۸FA) (نخ پلی استر)

- از هفته پیش
▲ +۹.۶٪ از ۱۲ ماه پیش

۶۷,۷۶۲
۶۱,۷۸۸
۶۷,۷۶۲



ABS (اکریلونیتریل بوتادین استایرن ۰۱۵۰)

▲ +۰.۶٪ از هفته پیش
▲ +۱۳.۱٪ از ۱۲ ماه پیش

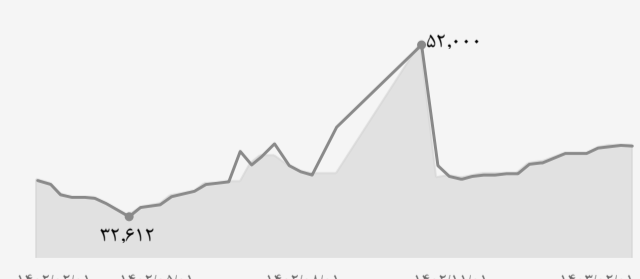
۷۲,۹۲۴
۶۴,۴۶۰
۷۲,۴۲۸



EPS (R۲۰۰) (پلی استایرن انبساطی)

▼ -۰.۳٪ از هفته پیش
▼ -۲.۷٪ از ۱۲ ماه پیش

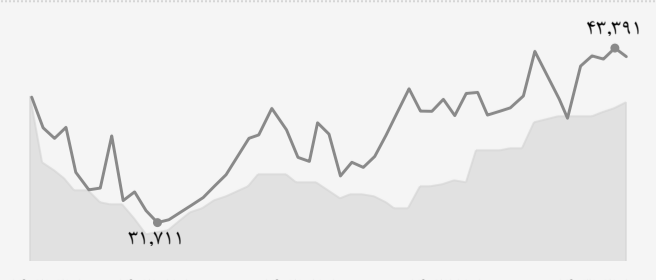
۴۰,۵۸۷
۴۰,۶۶۳
۴۱,۷۰۳



GPSS (پلی استایرن معمولی ۱۵۴۰)

▼ -۱.۳٪ از هفته پیش
▲ +۳٪ از ۱۲ ماه پیش

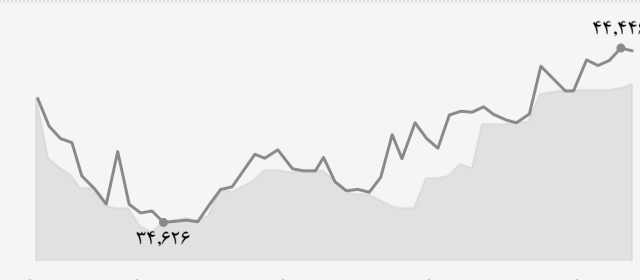
۴۲,۸۱۷
۴۱,۵۵۹
۴۲,۳۹۱



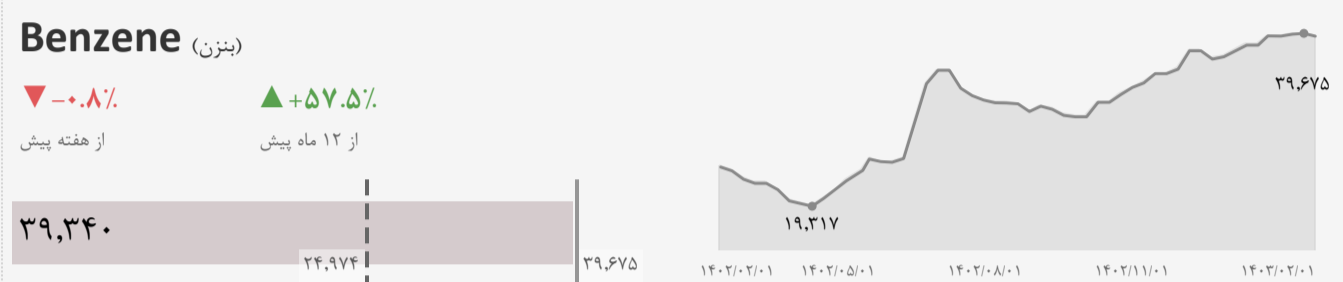
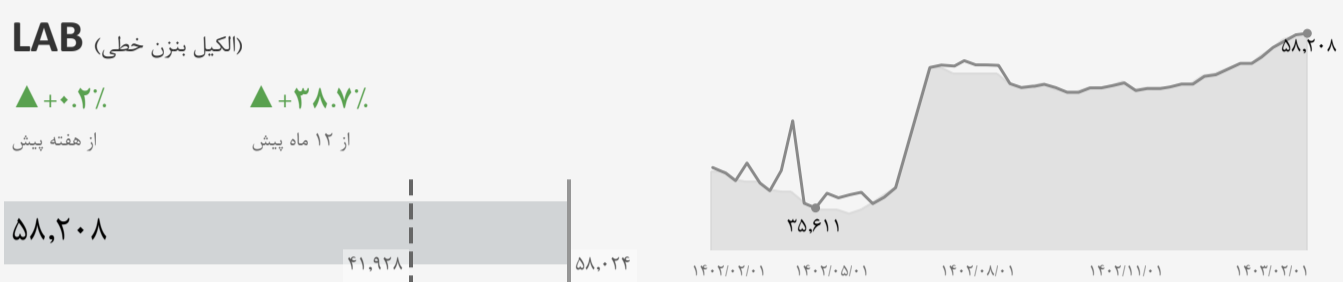
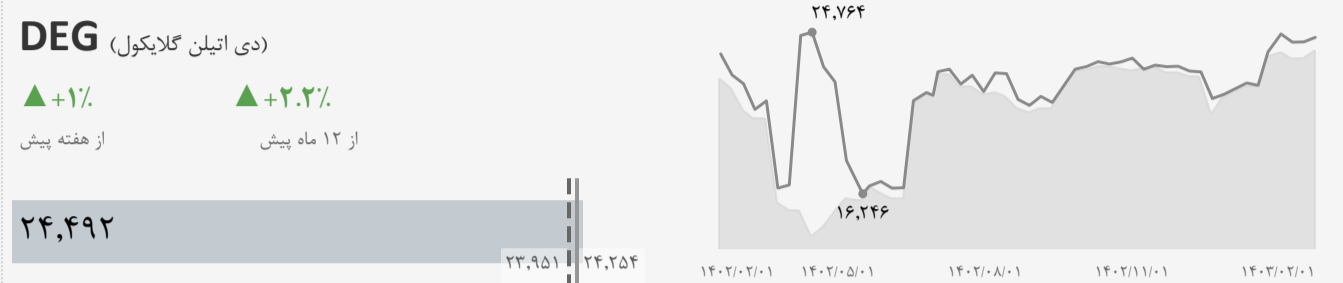
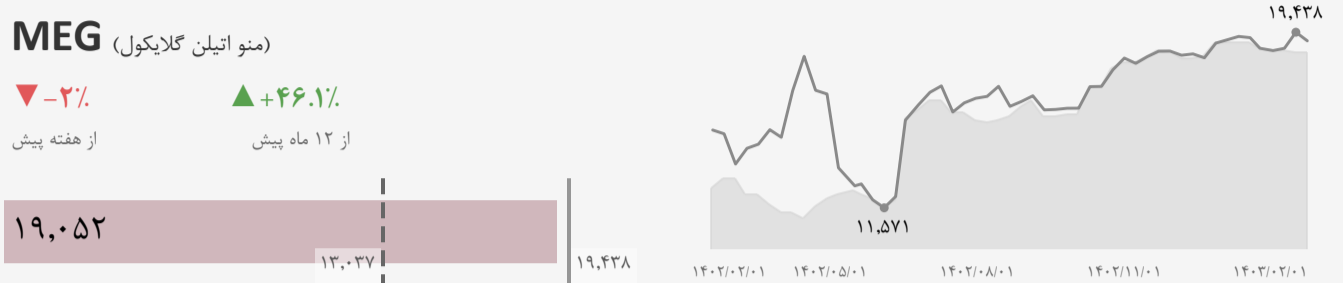
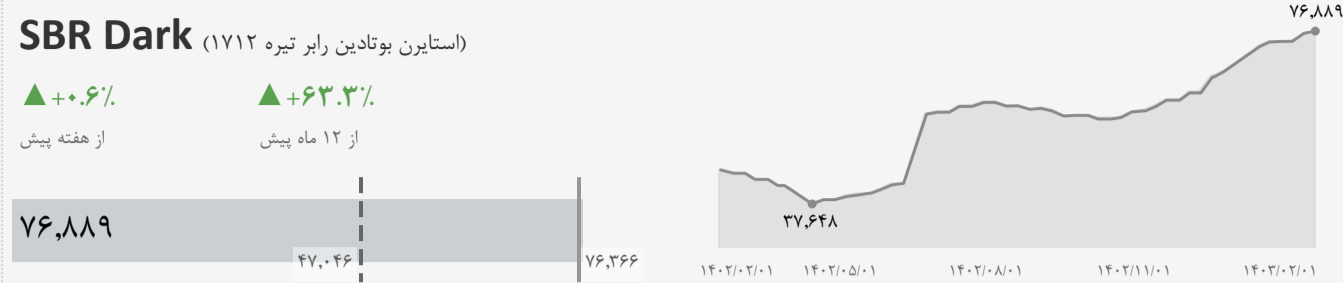
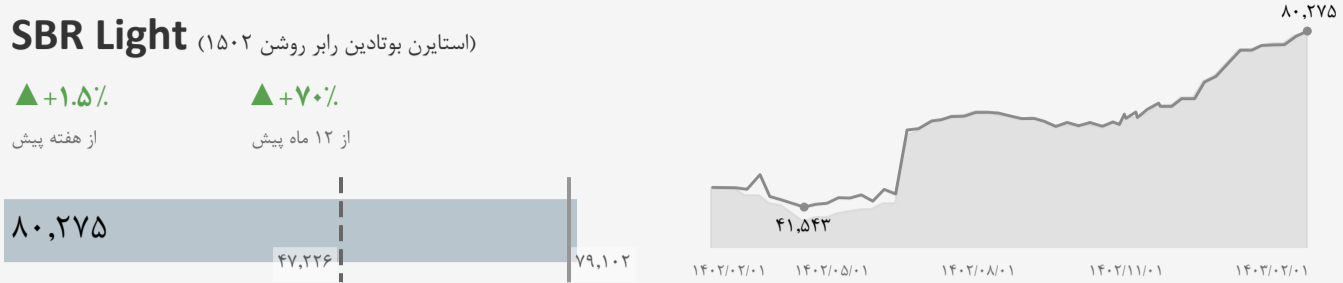
HIPS (پلی استایرن مقاوم ۷۲۴۰)

▼ -۰.۴٪ از هفته پیش
▲ +۵.۵٪ از ۱۲ ماه پیش

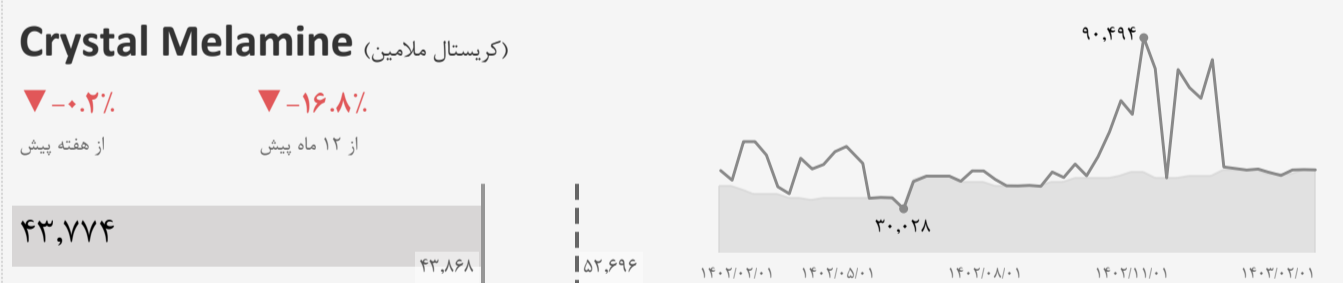
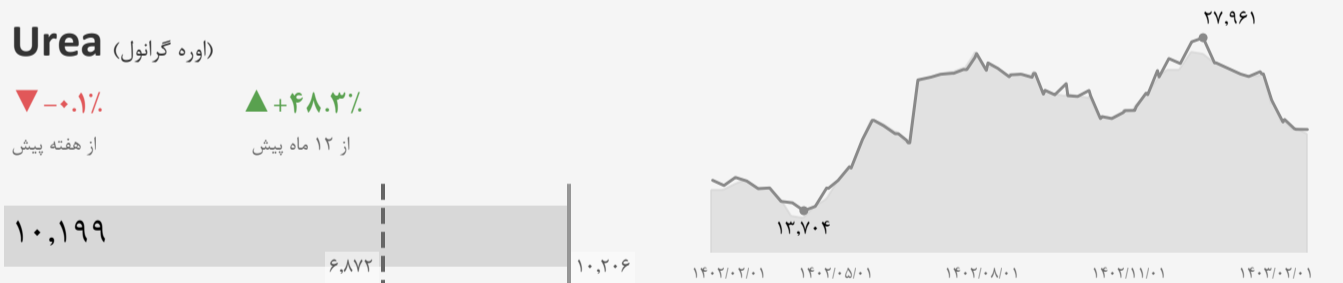
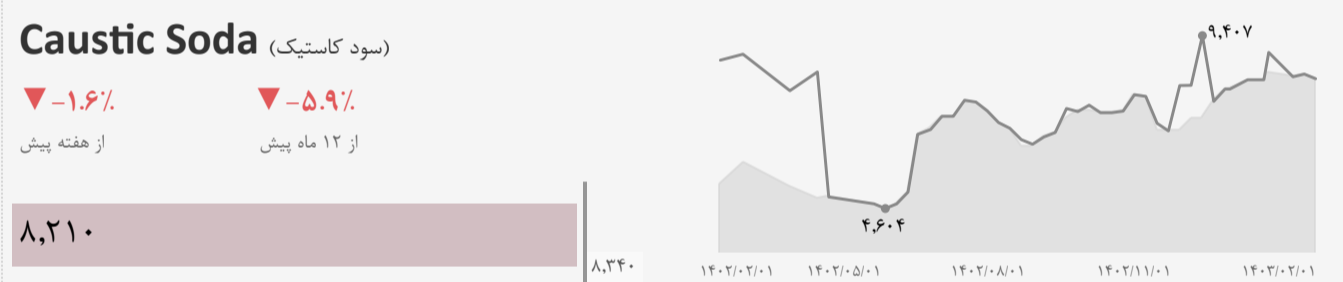
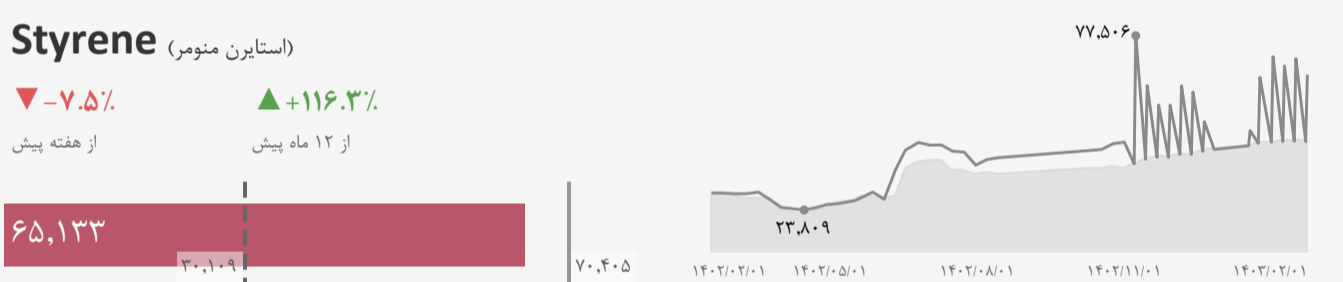
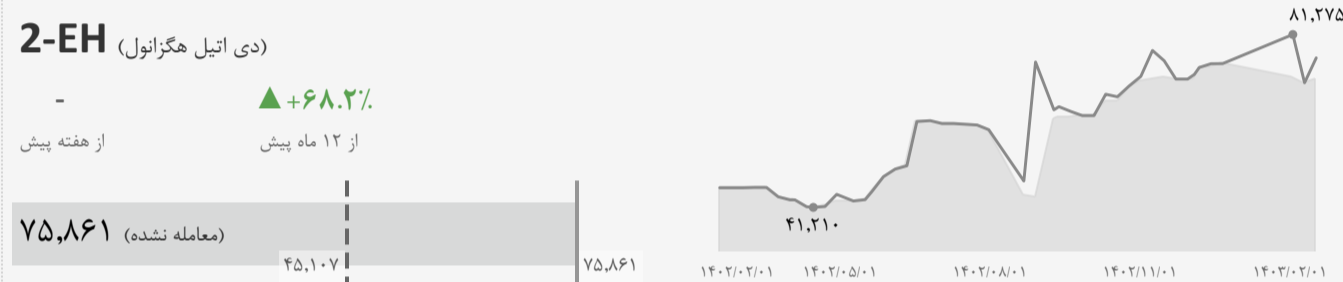
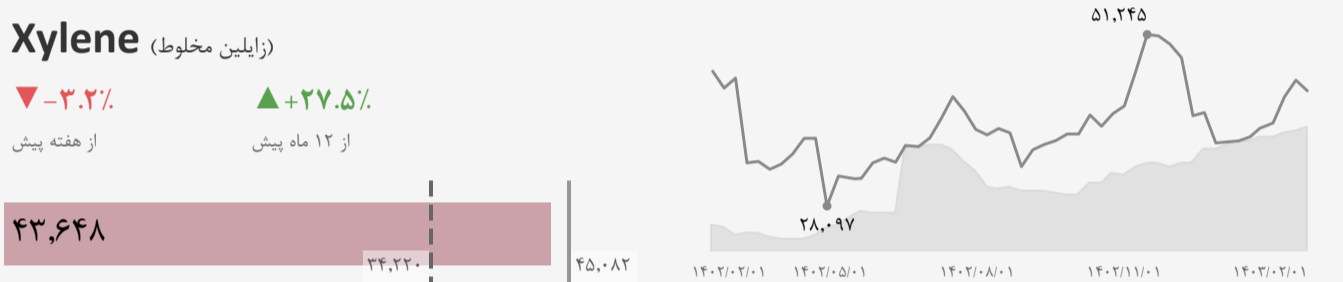
۴۴,۲۸۹
۴۱,۹۹۷
۴۴,۴۴۶



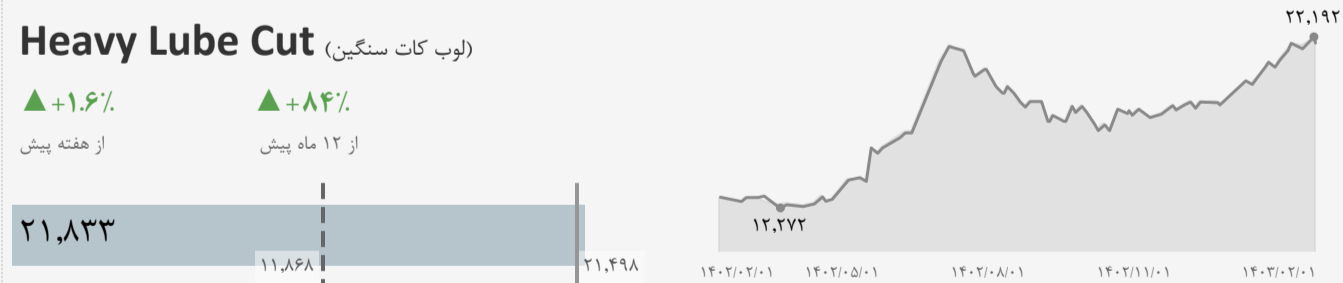
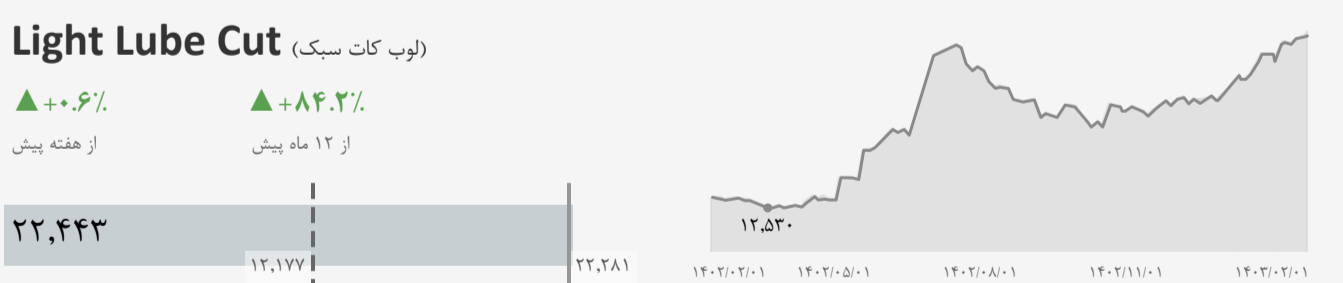
پلیمر



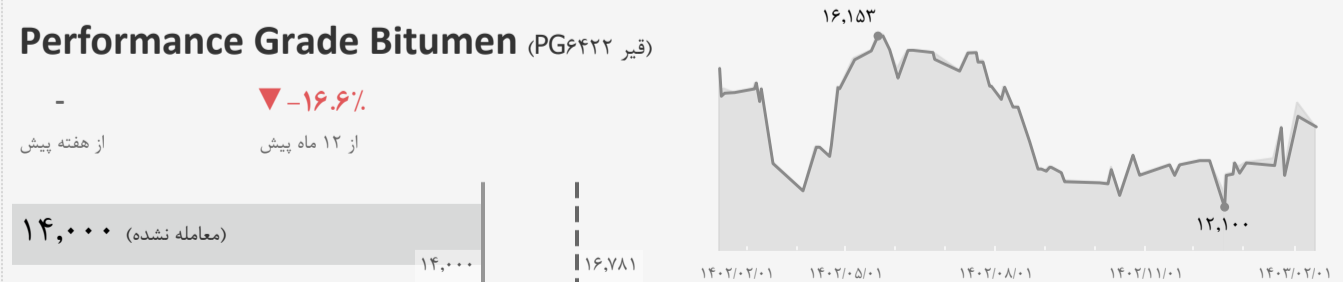
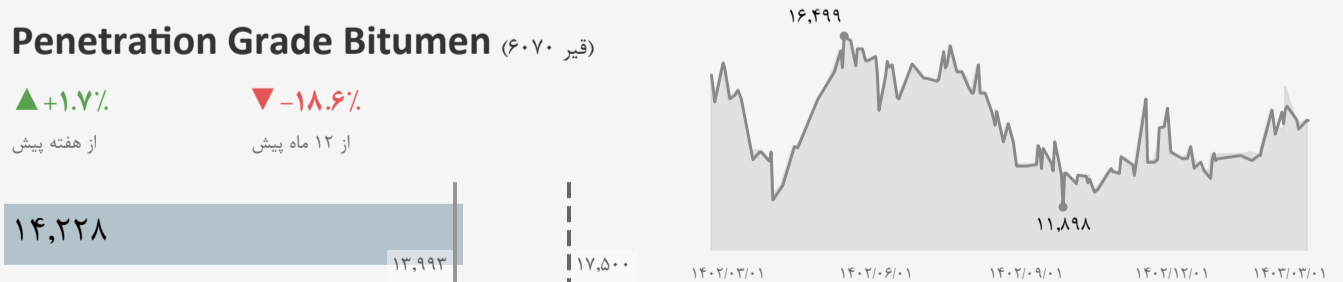
شیمیایی



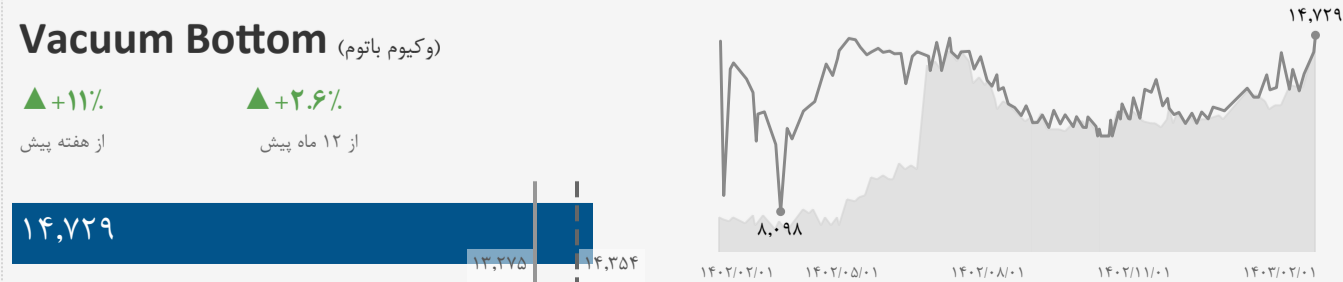
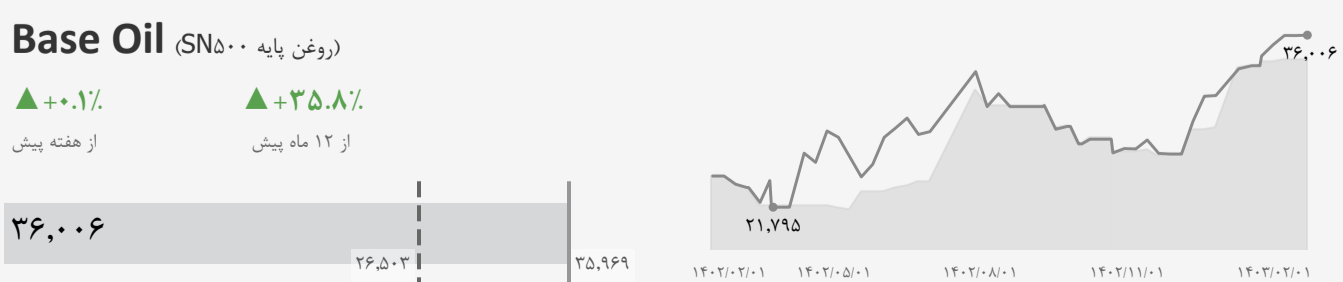
لوبکات



قیر خالص



سایر

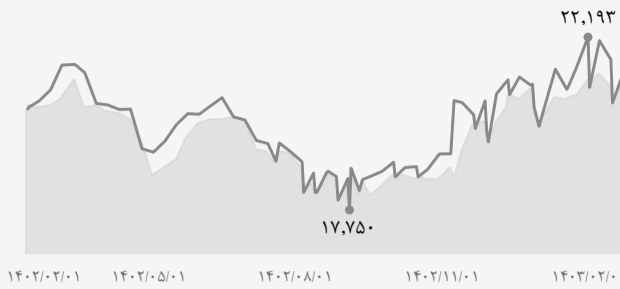


فولاد

Bloom & Billet (شمش بلوم (۱۵۰*۱۵۰))

▲ +۳.۵% از هفته پیش
▲ +۱۸.۱% از ۱۲ ماه پیش

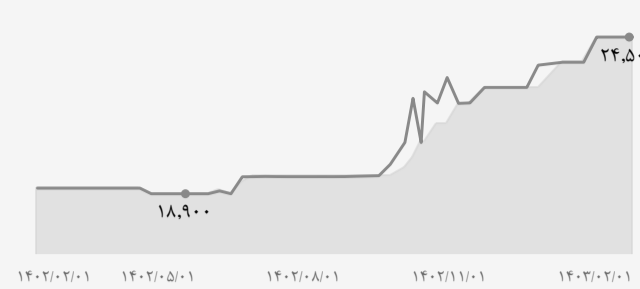
۲۱,۲۰۸ | ۱۷,۹۴۴ | ۳۰,۵۰۰



Slab (تختال C)

- از هفته پیش
▲ +۲۵% از ۱۲ ماه پیش

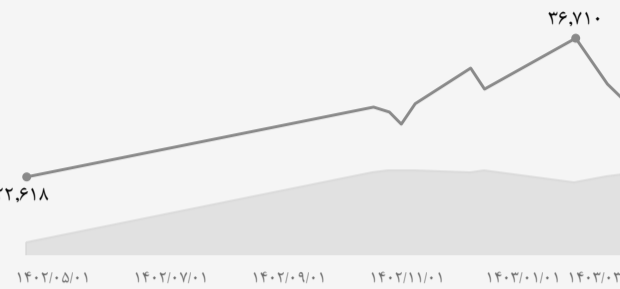
۲۴,۵۰۰ | ۱۹,۶۰۰ | ۲۴,۵۰۰



HRC B (ورق گرم B)

▼ -۴.۹% از هفته پیش
▲ +۱۵.۳% از ۱۲ ماه پیش

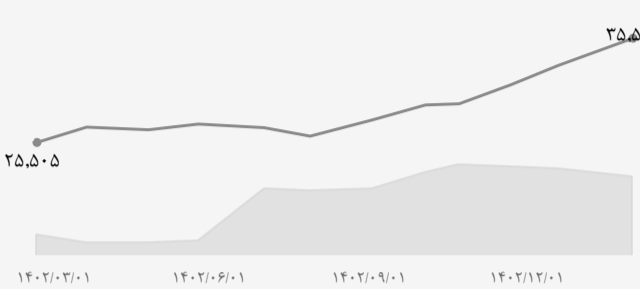
۳۰,۴۸۵ | ۲۶,۴۴۴ | ۳۲,۰۵۳



HRC HR (ورق گرم HR)

- از هفته پیش

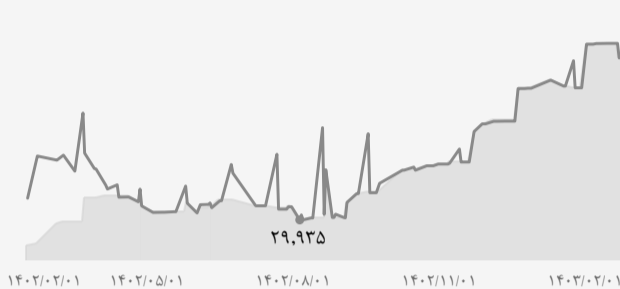
۳۵,۵۲۱ (معامله نشده) | ۳۵,۵۲۱



CRC (ورق سرد B)

▼ -۲.۳% از هفته پیش
▲ +۲۱.۳% از ۱۲ ماه پیش

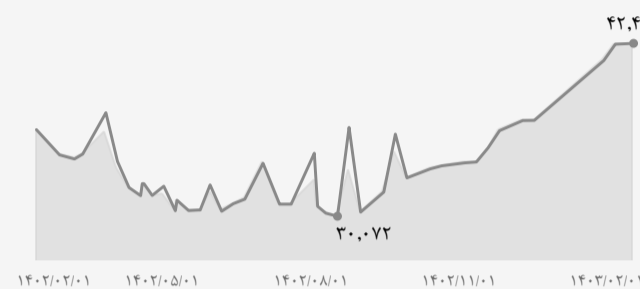
۴۱,۴۶۲ | ۳۴,۱۷۳ | ۴۲,۴۹۸



CRC - Vehicle (ورق سرد خودرو)

- از هفته پیش
▲ +۲۷.۳% از ۱۲ ماه پیش

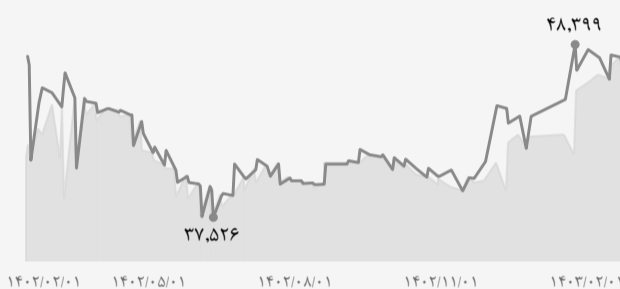
۴۲,۴۹۸ (معامله نشده) | ۳۳,۳۶۹ | ۴۲,۴۹۸



HDG Coil (ورق گالوانیزه G)

▼ -۱.۸% از هفته پیش
▲ +۱۴.۱% از ۱۲ ماه پیش


۴۶,۸۷۹ | ۴۱,۰۵۴ | ۴۷,۷۴۱



HDG Coil - Vehicle (ورق گالوانیزه خودرو)

▼ -۲.۳% از هفته پیش
▲ +۴.۵% از ۱۲ ماه پیش

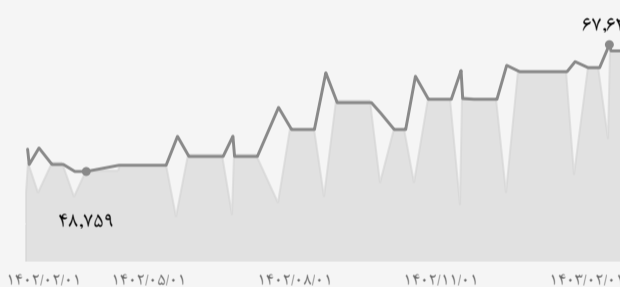
۴۸,۰۵۵ | ۴۵,۹۵۹ | ۴۹,۷۶۰



Tinplate Coil (ورق قلع اندود)

- از هفته پیش
▲ +۴۰% از ۱۲ ماه پیش

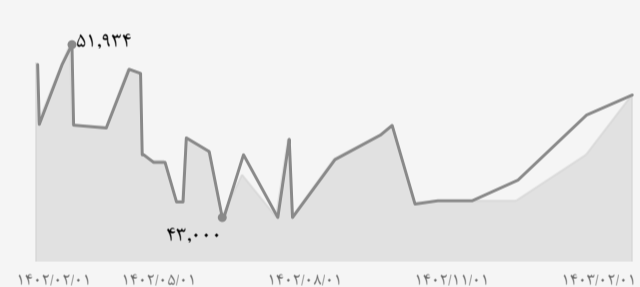
۶۶,۷۰۰ | ۴۷,۶۵۲ | ۶۶,۷۰۰



Colour-Coated Coil (ورق رنگی)

▲ +۲.۱% از هفته پیش
▲ +۶.۷% از ۱۲ ماه پیش

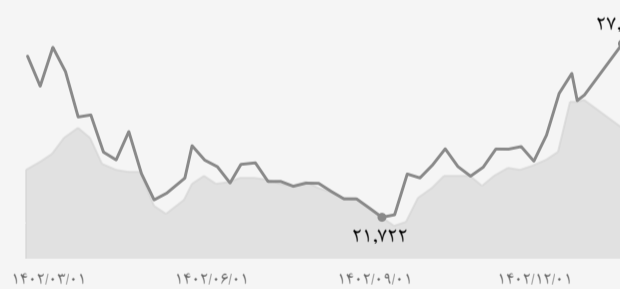
۴۹,۳۳۲ | ۴۶,۳۱۸ | ۴۸,۲۹۶



Medium Beam (تیرآهن ۱۴ تا ۱۸)

- از هفته پیش
▼ -۵.۴% از ۱۲ ماه پیش

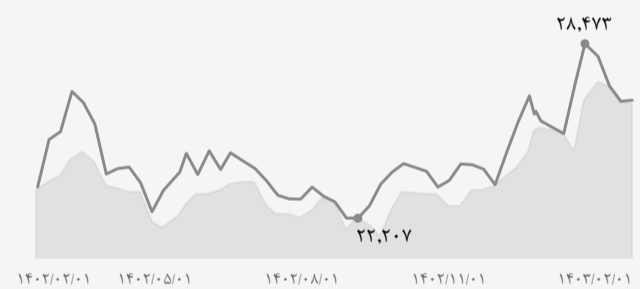
۲۷,۲۰۱ (معامله نشده) | ۲۷,۲۰۱ | ۲۸,۷۴۴



Medium Beam (تیرآهن ۱۴)

▲ +۰.۱% از هفته پیش
▼ -۵% از ۱۲ ماه پیش

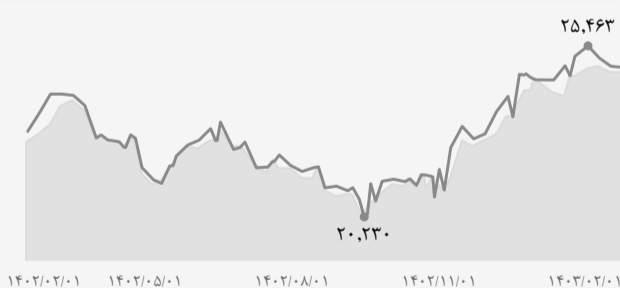
۲۶,۴۴۴ | ۲۶,۴۰۵ | ۲۷,۸۲۷



Steel Rebar - Medium (میلگرد ۱۴ تا ۲۰ A3)

▼ -۰.۱% از هفته پیش
▲ +۲۵.۱% از ۱۲ ماه پیش

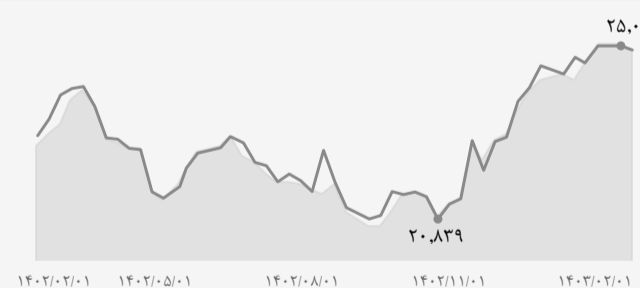
۲۴,۸۰۴ | ۱۹,۸۱۲ | ۲۴,۸۳۸



Steel Rebar - Heavy (میلگرد ۲۲ تا ۳۲ A3)

▼ -۰.۴% از هفته پیش
▲ +۱۳.۴% از ۱۲ ماه پیش

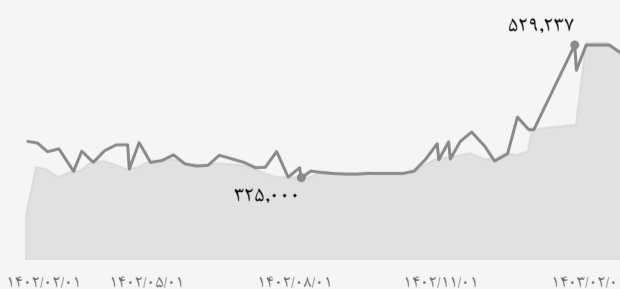
۲۴,۹۰۰ | ۲۱,۹۶۲ | ۲۵,۰۰۰



Copper Cathode (مس کاتد)

▼ -۲.۶% از هفته پیش
▲ +۵۹.۳% از ۱۲ ماه پیش

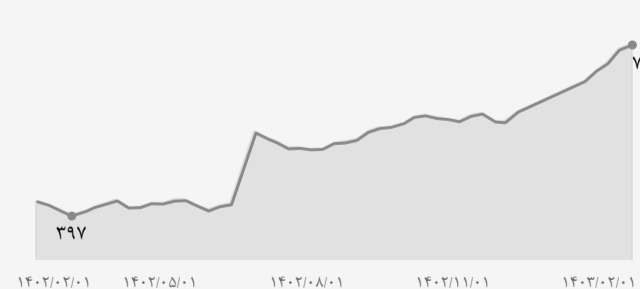
۵۱۵,۵۰۰ | ۳۳۳,۵۸۹ | ۵۲۹,۲۰۰



Low-Grade Copper (مس کم عیار (سرباره G))

▲ +۱.۳% از هفته پیش
▲ +۶۰.۳% از ۱۲ ماه پیش

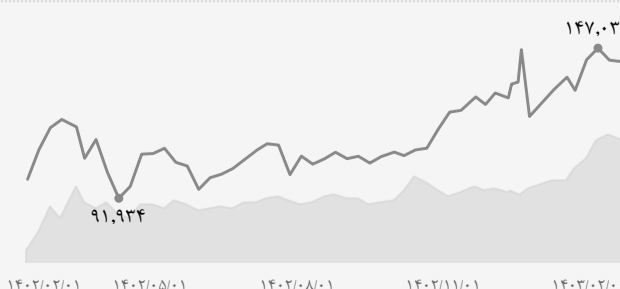
۷۱۱ | ۴۴۳ | ۷۰۲



Aluminium Ingot (شمش ۹۹۸-۱۰۰۰P)

▼ -۰.۴% از هفته پیش
▲ +۴۳.۳% از ۱۲ ماه پیش

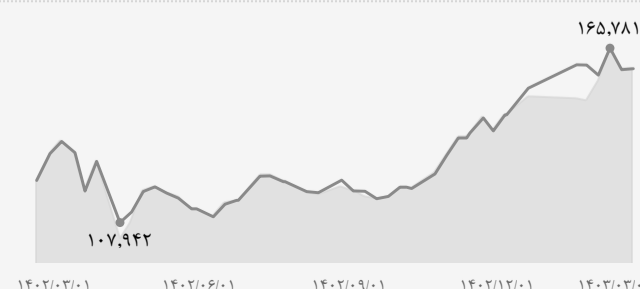
۱۴۲,۰۴۳ | ۹۹,۰۳۰ | ۱۴۲,۶۳۱



Aluminium Billet (بیلت ۶۰۶۳-۷)

▲ +۰.۳% از هفته پیش
▲ +۳۶.۶% از ۱۲ ماه پیش

۱۵۸,۹۶۸ | ۱۱۶,۳۸۰ | ۱۵۸,۶۴۰



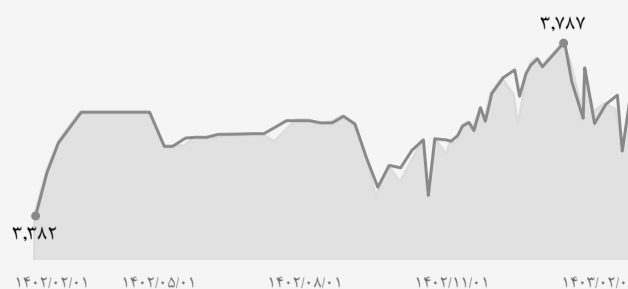
آلومینیوم

مس

سنگ آهن

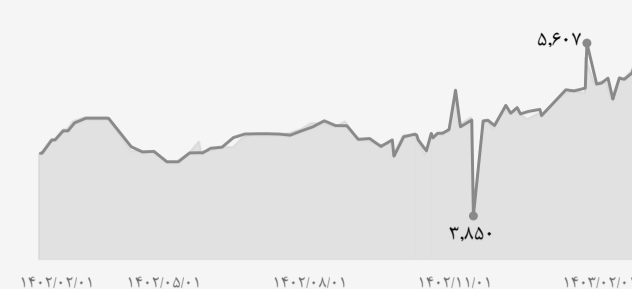
Iron Ore Concentrate (کنسانتره سنگ آهن)

▲ +۳.۶% از هفته پیش
▲ +۱۳.۶% از ۱۲ ماه پیش



Iron Ore Pellet (گندله سنگ آهن)

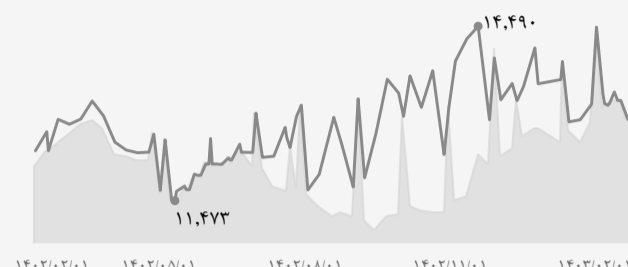
▲ +۳.۷% از هفته پیش
▲ +۲۷.۱% از ۱۲ ماه پیش



سایر


DRI (آهن اسفنجی)

▼ -۲.۶% از هفته پیش
▲ +۲۹.۳% از ۱۲ ماه پیش



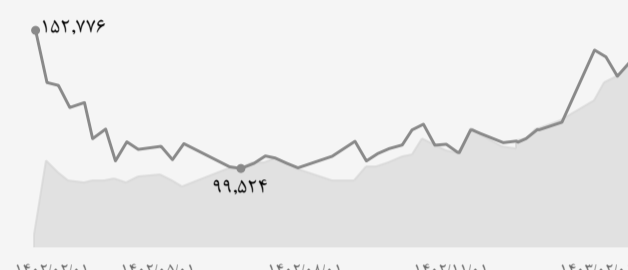
Molybdenum Concentrate (سولفور مولیبدن)

▼ -۵.۰% از هفته پیش
▲ +۱۰۴.۰% از ۱۲ ماه پیش



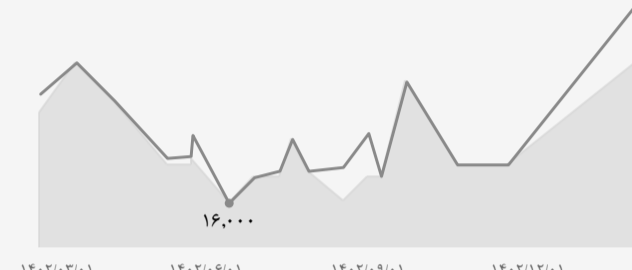

Zinc Ingot (شمش روی ۹۹.۹۸)

▲ +۴.۲% از هفته پیش
▲ +۳% از ۱۲ ماه پیش



Cast Iron Ingot (شمش چدن)

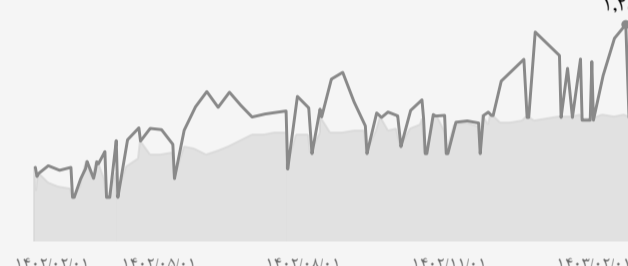
- از هفته پیش
▲ +۱۳.۳% از ۱۲ ماه پیش



سیمان

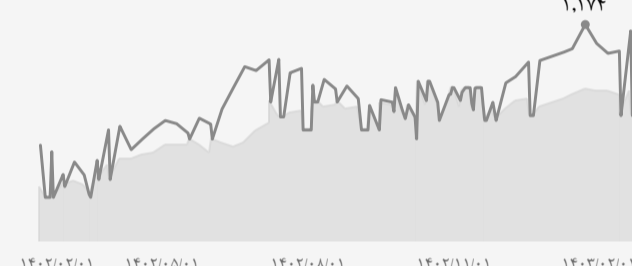

Portland Type II - B (شمال غرب) (سیمان تیپ ۲ - فله‌ای)

▼ -۲۲.۵% از هفته پیش
▲ +۲۵.۶% از ۱۲ ماه پیش



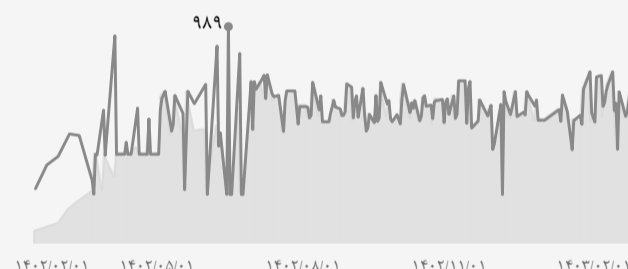
Portland Type 2-L (شمال غرب) (سیمان تیپ ۲ - کیسه‌ای)

- از هفته پیش
▲ +۲۳% از ۱۲ ماه پیش



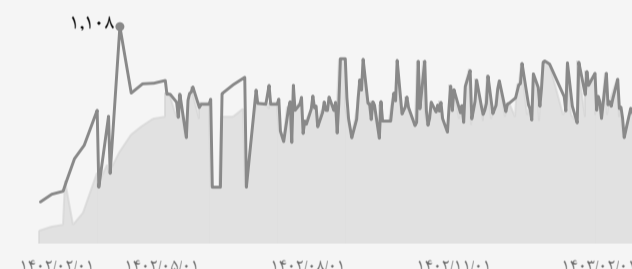
Portland Type II - B (غرب) (سیمان تیپ ۲ - فله‌ای)

▲ +۱.۷% از هفته پیش
▲ +۲۴.۸% از ۱۲ ماه پیش



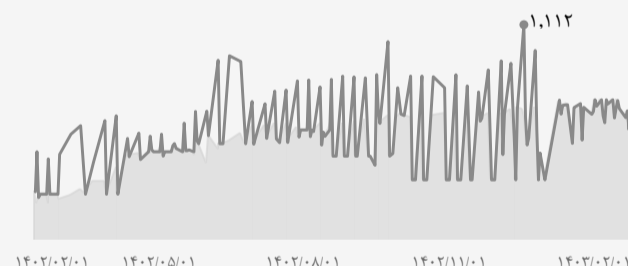

Portland Type 2-L (غرب) (سیمان تیپ ۲ - کیسه‌ای)

▲ +۶.۲% از هفته پیش
▲ +۲۱% از ۱۲ ماه پیش



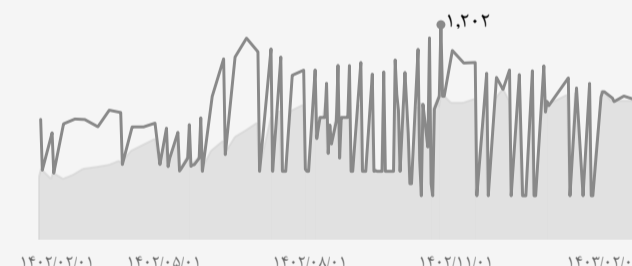

Portland Type II - B (جنوب) (سیمان تیپ ۲ - فله‌ای)

▲ +۱% از هفته پیش
▲ +۲۴.۸% از ۱۲ ماه پیش



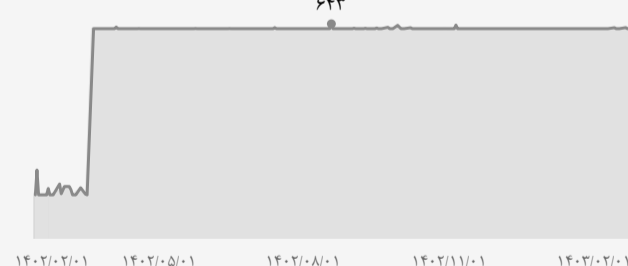

Portland Type 2-L (جنوب) (سیمان تیپ ۲ - کیسه‌ای)

▼ -۰.۸% از هفته پیش
▲ +۱۷% از ۱۲ ماه پیش




Portland Type II - B (شمال شرق) (سیمان تیپ ۲ - فله‌ای)

- از هفته پیش
▲ +۳۷% از ۱۲ ماه پیش



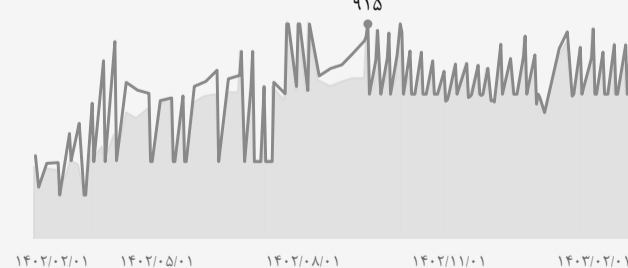

Portland Type 2-L (شمال شرق) (سیمان تیپ ۲ - کیسه‌ای)

- از هفته پیش
▲ +۳۷% از ۱۲ ماه پیش



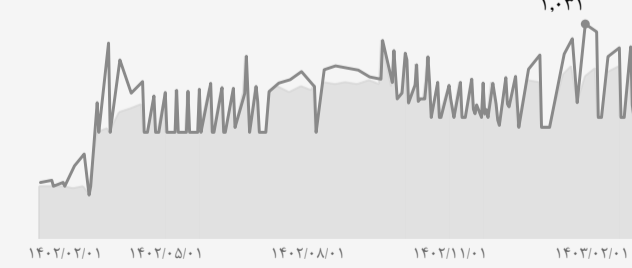

Portland Type II - B (شمال) (سیمان تیپ ۲ - فله‌ای)

- از هفته پیش
▲ +۳۱.۸% از ۱۲ ماه پیش



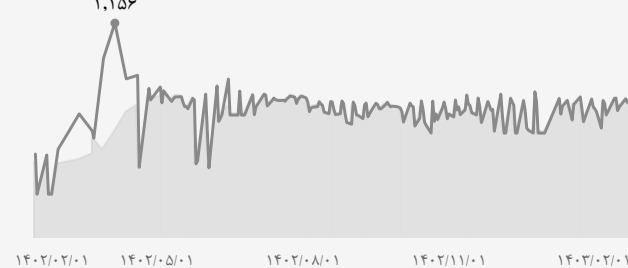
Portland Type 2-L (شمال) (سیمان تیپ ۲ - کیسه‌ای)

- از هفته پیش
▲ +۱۶.۳% از ۱۲ ماه پیش



Portland Type II - B (مرکز) (سیمان تیپ ۲ - فله‌ای)

▲ +۲.۲% از هفته پیش
▲ +۴۷.۲% از ۱۲ ماه پیش



Portland Type 2-L (مرکز) (سیمان تیپ ۲ - کیسه‌ای)

▼ -۰.۳% از هفته پیش
▲ +۱۸.۸% از ۱۲ ماه پیش

